

ご来場の皆様へ

■ 観戦マナーについて

安全で快適なスタジアムでの試合観戦をご提供するため、管理規程を基に試合運営を行っております。禁止行為やセキュリティ上問題となる行為が行われた場合には、退場や入場禁止の処分に従っていただく場合がございます。

■ 入場、待機列ルールについて

先行入場、一般入場は以下のとおりとなります。

16:30 先行入場 (WEB事前予約)

16:45 一般入場

<先行入場待機列>

1.WEB事前予約

前売りチケット購入者の方は、先行入場待機列の事前予約(決められた期間のみ受付)が行えます。

- ・ 2019年8月12日(月)の12時(正午)から18時の間にて、ファジアーノ岡山ホームページにある事前予約フォームより受付
- ・ お申込み者ご本人を含む、2名様まで一緒にお並びいただくことが可能です
- ・ 試合当日、メールにて事前送付した整理番号(PDFデータ)を確認させていただきますので、スマートフォン、アンドロイドなどの画面で掲示していただくか、あらかじめ印刷してご持参ください
- ・ 先行入場開始時刻の30分前に集合していただき、整理番号順にお並びください(現地には等間隔で番号札が設置されております)

※WEB事前予約に関して、同一の方からの複数申込みは無効とさせていただきます

※WEB事前予約は前売り券ご購入の方のみ対象となります

[📄 事前予約の手順はこちら](#)



①ファジアーノ岡山公式ホームページの【リンク】にある「先行入場予約申込み」アイコンをクリック



③入力していただいたメールアドレスに申込み確認のURLを送信いたしますので、ご確認後、申込み手続きを完了させてください。申込み状況により、メールの送付にいい時間がかかる場合もございますので、ご了承ください。


<一般入場待機列(A・E・Fゲート)>

一般入場の方は、試合当日のシート貼りが可能となります。

- ・シート貼り開始時刻は試合当日のキックオフ5時間前からとなります。
- ・岡山県総合グラウンドをご利用される方のご迷惑となるため、シート貼り開始時刻前に待機列周辺でお待ちいただく行為はおやめください。



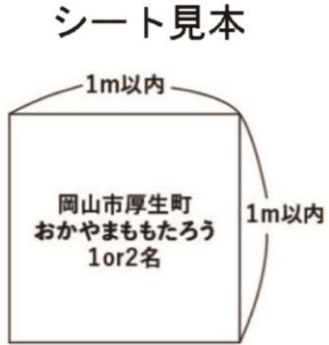
②予約申込みフォームから必要事項を入力(メールアドレス、氏名、生年月日、購入したチケットの席種)



④入力いただいたメールアドレスに、先行入場の予約申込みの受付が完了したことをメールで通知いたします。

⑤お申込みいただきました当日の19時以降、順次、入力していただいたメールアドレスに、整理番号をPDFデータにて送付させていただきます。

<シート貼りの際の注意事項>

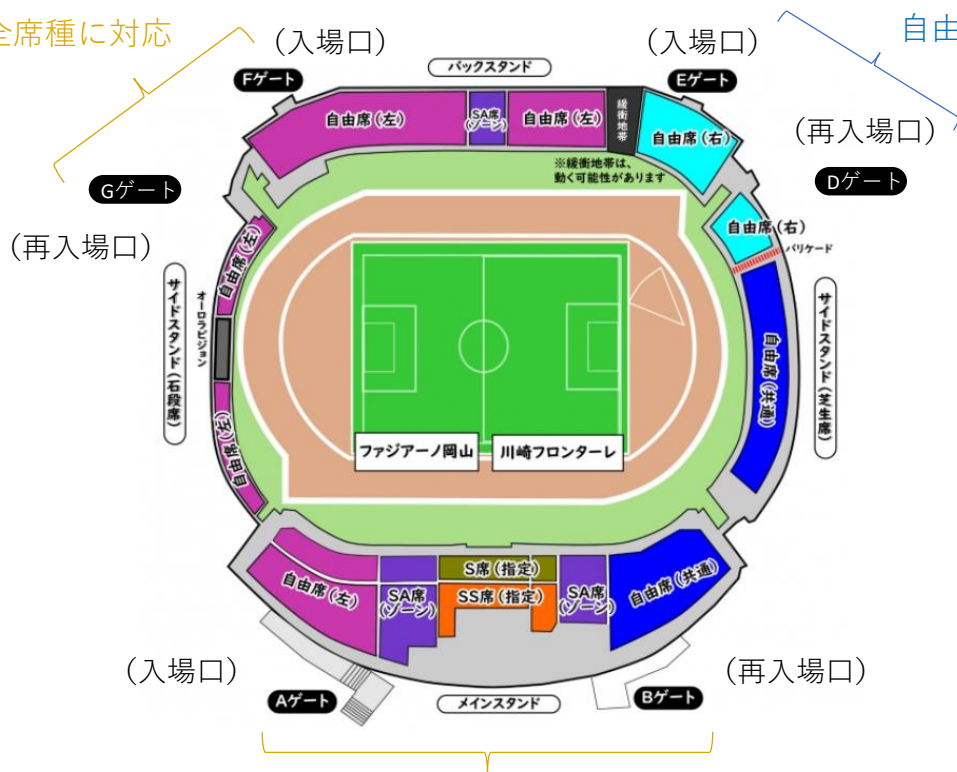


- ・シート貼り解禁時間より以前に貼られているシートは全て無効とし、全て撤去、破棄させていただきます。
- ・シートの大きさは縦・横ともに1m以内とします。1名様につき1枚のみの設置が可能で、2名様まで一緒にお並びいただくことが可能です。
- ・シートには氏名、および住所、人数などを記入していただき、場所取りされたお客様のご本人確認ができるようにしてください。
- ・シート貼りに使用するテープは、養生テープをご使用ください(ガムテープのご使用はご遠慮ください)。
- ・強風によりシートが飛散するなど、貼り付けの確認ができない場合、クラブとしては一切の責任を負いかねますのでご了承ください。
- ・集合時間までにお戻りになられなかった場合、お客様のシートは無効とさせていただきますので、ご注意ください(待機列の状況により、列整理が早まる可能性がございますので、あらかじめご了承ください)
- ・使用済みの場所取りシートは放置せず、責任をもって回収ください。

■ ご入場にあたってのお願い

- ・試合開始2時間30分前からご入場いただけます。状況によっては開門時間を変更する場合がございますので、ご了承ください。
- ・開門時間の変更は当サイトにて事前にお知らせいたします。
- ・ペットを連れてのご入場はご遠慮願います。(盲導犬、聴導犬を除く)
- ・各入場ゲートで手荷物検査を実施いたしますので、ご協力くださいますようお願いいたします。

自由席(右)以外の全席種に対応



自由席(右)専用

※自由席(右)をお持ちの方はEゲートからの入場、Dゲートからの再入場となります

自由席(右)以外の全席種に対応

■ 再入場にあたってのお願い

- ・一旦、入場ゲート(A・E・Fゲート)からご入場いただいた後、スタジアム外に出られる際は、再入場専用出入口(Bゲート・Dゲート・Gゲート)のみご利用可能となります。
- ・Bゲート・Dゲート・Gゲートにてスタジアム外に出られる際、ブラックライトに反応するスタンプを手の甲などに押させていただきます。
- ・スタジアムに再入場される際は、Bゲート・Gゲートにてブラックライトで押したスタンプを確認させていただきます。スタンプのある方のみ再入場が可能となります。
- ・A・E・Fゲートからスタジアム外に出られますと再入場ができませんので、あらかじめご了承ください。

■ チケットに関するお願い

- ・席を離れられる際にはチケットの半券を必ずお持ちいただくようお願いいたします。
- ・スタッフからチケットの提示を求められた際は、チケットの提示をお願いいたします。

■ 席取り行為について

- ・自由席の過度な席取りは、他のお客様のご迷惑になりますので、おやめください。
- ・スタッフ、警備員がお声掛けをした場合は、ご協力をお願いいたします。

<シート類やタオルマフラーを使用した過度な席取り>

<



縮小いたします



>



撤去いたします



■ 持ち込み禁止物

運営・安全責任者が特に必要と認めた場合を除き、JFA試合運営管理規定の持ち込み禁止物、および次の各号に掲げる物を施設に持ち込まないようお願いいたします。

- ・ 601mlを超えるペットボトル(容量601mlを超えるペットボトルはゲートにてお預かり、または中身を紙コップに移し替えさせていただきます)
- ・ 飲料缶、飲料瓶(ビン・缶の中身は、ゲートにて紙コップに移し替えのうえ、ご入場いただきます)
- ・ その他、試合の運営または進行を妨害し、他人に迷惑または危険を及ぼすなどの恐れがあると警備従事員が認める物

■ 禁止行為

運営・安全責任者が特に必要と認めた場合を除き、いかなる施設においてもJFA試合運営管理規定に掲げる禁止行為および次の各号に掲げる行為は絶対におやめください。

- ・ 運営・進行妨害(集団での抗議活動、バス止め行為、他人に迷惑または危険を及ぼす行為、係員の指示に従わない等)
- ・ 紙吹雪、紙テープなどの使用
- ・ 601mlを超える容量のペットボトルの持込み
- ・ 川崎フロンターレサポーターは自由席(右)エリアのスタンド観客席以外での鳴物、および大旗を使用した応援は禁止
- ・ 応援クラブのユニフォーム、およびグッズ(ウェア・タオルマフラーなど)は、応援クラブエリア以外(ホーム・ビジター)での着用、および使用は禁止
- ・ ロープ、紐、テープなどを使用し、クラブが過剰と判断した席取り
- ・ 21時以降の打楽器およびトランペット等の鳴物の使用(試合時刻により、前後する場合があります)※スタジアム外では禁止
- ・ スタジアム、その他関連施設でのガムテープの使用
- ・ スタジアム内(コンコース、スタンド、芝生席)でのボールの使用
- ・ 傘を広げての応援、観戦
- ・ 泊り込みでの入場待ち
- ・ クラブがスタジアムにふさわしくないと判断する横断幕、垂れ幕の掲出
- ・ 覆面などで行為者が特定できないよう顔を隠すこと
- ・ チケット、通行証などの提示を求められた時に提示を拒否すること
- ・ スタジアムの内外を問わず、火気を使用すること
- ・ スタジアムの内外を問わず、クラブから承認を得ていないビラやポスターなどを来場者に配布すること
- ・ 座席に立っての応援、観戦
- ・ 入場待ち列への不正割り込み
- ・ 大旗などで広告物の露出を妨げる行為
- ・ 場内で秩序を乱す行為

ファジアーノ岡山サポーターの皆様へ

■ 横断幕等の掲出について

- ・ フィールド面への取り付けは禁止とさせていただきます。
- ・ 横断幕の設置方法は紐およびロープのみとさせていただきます。
- ・ 通路を塞ぐ取り付けは禁止とさせていただきます。
- ・ ゲートおよび非常口表示を隠す形での取り付けは禁止とさせていただきます。
- ・ 大旗、横断幕等で座席を不当に確保する取り付けは禁止とさせていただきます。



■ ビッグフラッグ掲出エリアについて

- ・ 毎試合、選手入場時にバックスタンドエリアでビッグフラッグの掲出を行っております。
 - ・ バックスタンドの皆さまはビッグフラッグと一緒に掲出し、一体感のあるスタジアムづくりにご協力ください。
- ※ 選手入場時は、約10分間、ビッグフラッグによって視界が遮られる場合がございますので、あらかじめご了承ください
- ※ 雨天や強風時はビッグフラッグの掲出が中止になる場合がございます
- ※ 試合により、その他のエリアで掲出を行う場合がございます



■ バックスタンド自由席(左)の「立ち入り禁止エリア」設置について

サポーターの皆さまの転倒、および落下の恐れがあるため、バックスタンド最前列通路(下記エリア)につきまして、立ち入り禁止とさせていただきます。



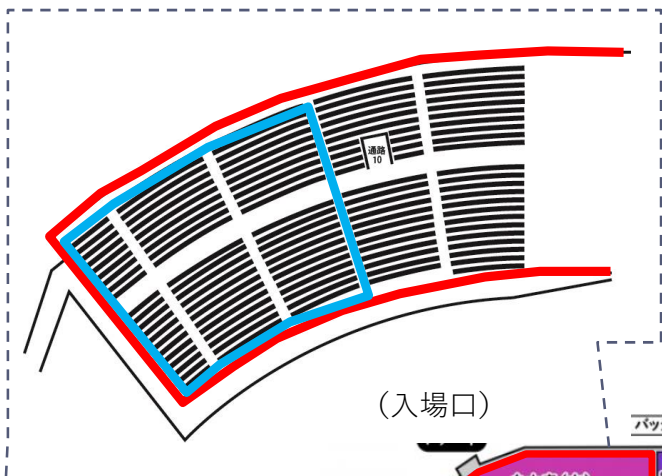


■ 応援頑張ろうエリアについて

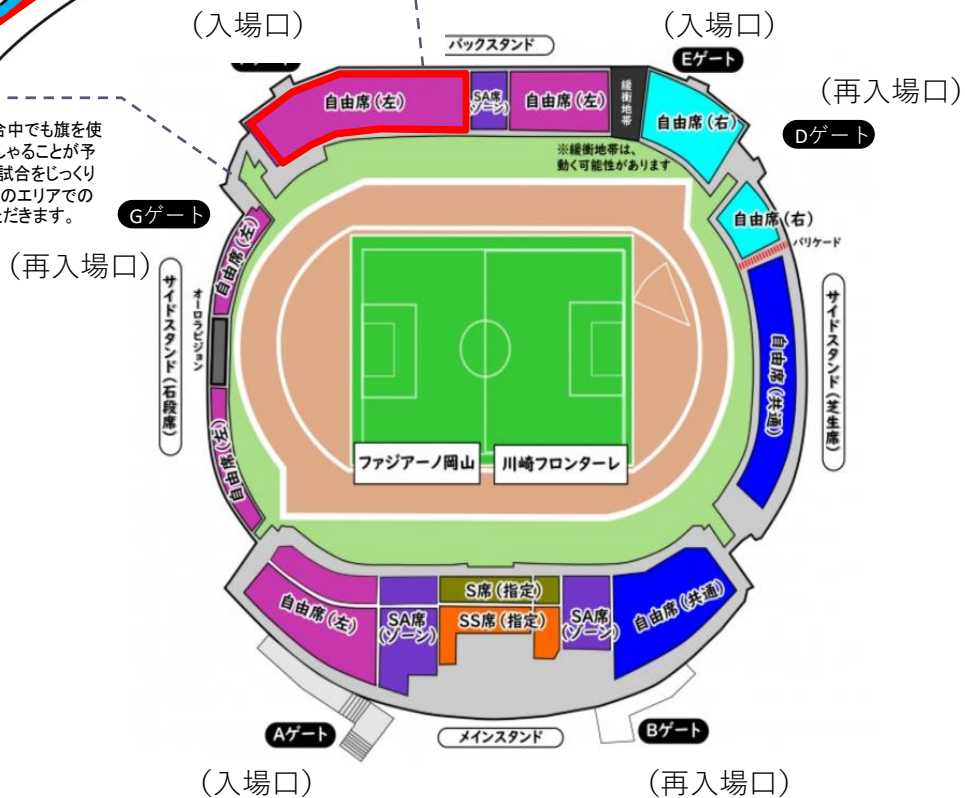
応援頑張ろうエリアは、立見による応援や、旗・ゲート型フラッグなどが掲出される熱い応援が行われるエリアとなっております。特に図面青枠部分では、試合中に旗によりピッチへの視界が遮られる可能性のあるお席ですので、試合をじっくりご観戦されたい方は、他のエリアでの観戦をお勧めさせていただきます。

※ 設置エリアは、10番、9番出入口付近です(ただし、エリアは試合により変動する可能性があります)

※ 旗やゲートフラッグを掲げる方は、周りの方への声がけをするなど、ご配慮をお願いいたします。



図面青枠部分では、試合中でも旗を使用される方が多くいらっしゃるが予想されるお席ですので、試合をじっくりご観戦されたい方は、他のエリアでの観戦をお勧めさせていただきます。



■ 横断幕設置エリア

横断幕設置エリアは両チームともに下記図面のとおりととなります。

応援団体幕に限り、入場前の事前設置が可能となっております(15:00~16:00)。

※開門後、横断幕設置のために自由席(共通)に入られる場合は、当該箇所のチケットが必要となります(自由席(右)のチケットではご入場いただけません)



■ 大旗エリアについて

「大旗エリア」は応援用の大旗を使用し、応援可能なエリアとなります。このエリアについては手すり前に立ち、大旗を振った応援が可能となります。大旗を振る方以外については、危険ですので大旗エリアへの立ち入りはご遠慮ください。

なお、大旗エリアでは周囲の方へ迷惑や危険が及ぶことが無いよう、統率のとれた応援をお願いいたします。

※ バックスタンド席大旗エリアについて、最前列2列の席を大旗エリアとし、大旗を振る方以外の立ち入りは禁止となります。

■ 旗を使用した応援について

下記図面黄枠は「大旗エリア」、下記図面緑枠のエリアは中旗を使用し、応援可能なエリアとなります。

旗を振られる方は、周りの方へ声かけをするなど、ご配慮をお願いいたします。

※ クラブが周囲の方のご迷惑になったり、危険と判断する場合は、旗の掲出をご遠慮いただくこともございます

【旗について】

○旗の仕様

<大旗>

旗のサイズ: 縦1,200mm × 横1,800mmより大きいもの

ポール: 金属製ポール


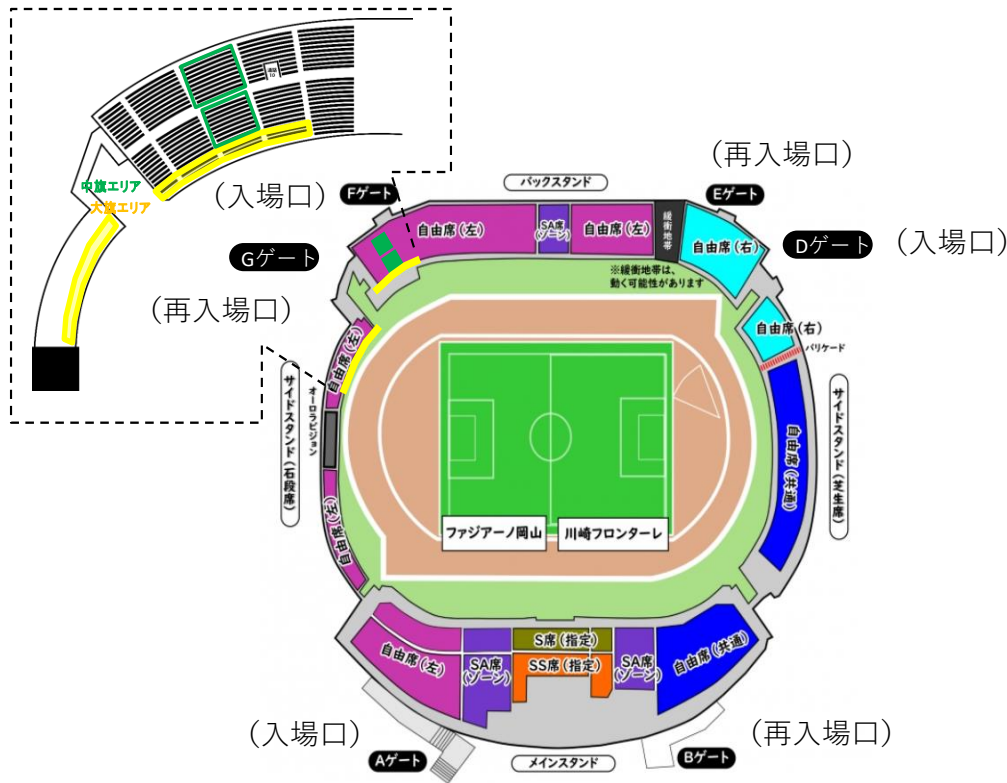
<中旗>

旗のサイズ: Lフラッグ (縦1,015mm × 横1,575mm) より大きく、縦1,200mm × 横1,800mm以下のもの

ポール: サイズが2.5mから4m以内のもので、塩化ビニール製等しなるもの

○注意事項

- ・ 旗のサイズは、広げた時の生地の大きさととなり、テープ等を使用してサイズを調整したものは許可できかねます。
- ・ 縦および横のどちらかが、上記旗のサイズを超えるものは許可できかねます。
- ・ 試合途中であっても、旗サイズ確認のためお声掛けすることがございます。



川崎フロンターレサポーターの皆様へ

川崎フロンターレサポーターは、自由席(右)のスタンド観戦席以外での鳴物、および大旗を使った応援は禁止させていただきます。その他、係員の指示に従っていただきますようお願いいたします。

■ ご入場にあたってのお願い

- ・ 試合開始2時間30分前からご入場いただけます。状況によっては開門時間を変更する場合がございますので、ご了承ください。
- ・ 開門時間の変更は当サイトにて事前にお知らせいたします。
- ・ ペットを連れてのご入場はご遠慮願います。(盲導犬、聴導犬を除く)
- ・ 各入場ゲートで手荷物検査を実施いたしますので、ご協力くださいますようお願いいたします。

■ 再入場にあたってのお願い

- ・ 一旦、入場ゲート(A・E・Fゲート)からご入場いただいた後、スタジアム外に出られる際は、再入場専用出入口(Bゲート・Dゲート・Gゲート)のみご利用可能となります。
 - ・ Bゲート・Dゲート・Gゲートにてスタジアム外に出られる際、ブラックライトに反応するスタンプを手の甲などに押させていただきます。
 - ・ スタジアムに再入場される際は、Bゲート・Gゲートにてブラックライトで押したスタンプを確認させていただきます。スタンプのある方のみ再入場が可能となります。
 - ・ A・E・Fゲートからスタジアム外に出られますと再入場ができませんので、あらかじめご了承ください。
- ※自由席(右)をお持ちの方はEゲートからの入場、Dゲートからの再入場となります

自由席(右)以外の全席種に対応



自由席(右)専用

※自由席(右)をお持ちの方はEゲートからの入場、Dゲートからの再入場となります

自由席(右)以外の全席種に対応

■横断幕等の掲出について


- ・川崎フロンターレサポーターのバナーなどの掲出は、自由席(右)および自由席(共通)内の指定エリアに限らせていただきます。
- ・フィールド面への取り付けは、禁止させていただきます。
- ・通路を防ぐ取り付けは、禁止させていただきます。
- ・ゲート、および非常口表示を隠す形での取り付けは、禁止させていただきます。
- ・大旗・断幕などで、座席を不当に確保する取り付けは禁止させていただきます。
- ・事前設置時間は設けておりません。
- ・応援団体幕に限り、入場前の事前設置が可能となっております(15:00~16:00)。

Eゲートからの入場となりますので、Eゲートにお集まりください。

※緩衝地帯の位置変更に伴い、掲出エリアも変更の可能性がございます(現状より狭くなることはございません)

※開門後、横断幕設置のために自由席(共通)に入られる場合は、当該箇所のチケットが必要となります(自由席(右)のチケットではご入場いただけません)








状況により緩衝地帯の位置が変更となる可能性があります






共通エリア背面のフェンス
への横断幕設置は不可

-  応援旗・横断幕掲出可能位置
-  緩衝エリア
-  掲出NGエリア

■チームグッズの着用について

- ・自由席(左)、バックスタンドSA席(ゾーン)は、川崎フロンターレグッズを身に着けてのご観戦はできません。
- ・川崎フロンターレグッズを身に着けての観戦をご希望される方は、自由席(右)に加えて、SS席(指定)、S席(指定)、メインスタンド側SA席(ゾーン)および自由席共通にてご観戦ください。ただし、SS席(指定)、S席(指定)、メインスタンド側SA席(ゾーン)および自由席共通は両チームのサポーターが混在して観戦するエリアであることをご了承ください。



-  ファジアーノ岡山グッズ着用可能エリア
-  川崎フロンターレグッズ着用可能エリア
-  両チームグッズ着用可能エリア(ファジアーノ岡山と川崎フロンターレが混在)